

## にしみのライナーリレーバス「開通セレモニー」をとりにこないました



令和4年7月1日（金）から、海津市と安八町を結び、名古屋駅発着の「にしみのライナー」に接続する新路線「にしみのライナーリレーバス」が運行開始するのにあたり、6月20日（月）、発着地になる「海津平田支所」にて、横川海津市長をはじめ関係者さまにご列席いただき、テープカットを行う「開通セレモニー」を行い、横川海津市長は「公約に掲げていた名古屋圏への交通アクセス改善の大きな一歩。しっかり活用して、新たなにぎわいづくりに取り組みたい。」と、当社田端社長は、「交通網拡大のビジネスモデルになり、さらなる発展が期待できる。」とあいさつし、「海津平田支所」から「お千代保稲荷」の間を試乗しました。

←開通セレモニーであいさつを行う当社田端社長

この「にしみのライナーリレーバス」は、海津市の「海津平田支所」を起点に、「おちょぼさん」の愛称で親しまれ、商売繁盛や家内安全を祈願する千代保稲荷神社（お千代保稲荷）、輪之内町の「ザ・ビッグ輪之内店」を經由し、終点の「安八」停留所で全便が名古屋駅発着の「にしみのライナー」に接続する路線で、延長は約10km、平日・土日祝日ともに安八ゆきを7本、海津ゆきを10本運行し、海津市から名古屋への通勤通学、お買いもの、レジャーの足としても、お千代保稲荷への新たなアクセス手段としても便利になります。



テープカットを行う横川海津市長（写真左から3番目）と当社田端社長（写真左から2番目）

《お問い合わせ先》 乗合バス営業部 電話0584-81-3326（平日9:00~18:00土日祝を除く）

## 【参考：「にしみのライナーリレーバス」運行開始について】

名阪近鉄バス株式会社（取締役社長：田端 英明、本社：名古屋市中村区名駅三丁目21番7号）は、岐阜県海津市・安八郡輪之内町と安八郡安八町を結び、高速バス「にしみのライナー」に接続する「にしみのライナーリレーバス」を令和4年7月1日（金）から運行いたします。

詳細は下記のとおりです。

### 記

1 路線名 にしみの高速線リレーバス（愛称：にしみのライナーリレーバス）

2 運行開始日 令和4年7月1日（金）

3 運行内容

- ・経路 海津平田支所 ～ お千代保稲荷 ～ ザ・ビッグ輪之内店 ～ 安八
- ・系統料 往路9.3km 復路10.8km
- ・所要時間 海津平田支所 ～ 安八 20分
- ・運行回数 往路（海津平田支所→安八）7回 復路（安八→海津平田支所）10回
- ・運行車両 中型路線バス車両（座席27席、定員58名など）
- ・路線図 別紙参照
- ・時刻表 別紙参照

#### 【にしみのライナーリレーバスの特長】

- ・海津平田支所からお千代保稲荷、ザ・ビッグ輪之内店を経由し、にしみのライナー「安八」停留所までを結びます。「安八」停留所では全便がにしみのライナー 名古屋駅ゆきに接続し、海津から名古屋までを最短65分で結びます。（のりかえ時間含む）
- ・海津平田支所では利用者無料駐車場を完備し、通勤・通学にもたいへん便利なパーク＆ライドが可能です。
- ・リレーバス区間（海津平田支所、お千代保稲荷、ザ・ビッグ輪之内店）から名古屋駅まで、おとな片道1,100円ご利用できます。（リレーバス区間～安八270円、安八～名古屋駅830円は別々での運賃支払いになります）
- ・お千代保稲荷への交通アクセスにもたいへん便利。「お千代保稲荷」停留所から歩いてお千代保稲荷へ参拝できます。
- ・車内でお客さまが手を触れられる箇所（手すり、シートベルト、握り棒、押しボタンなど）には抗菌抗ウイルス加工を施工し、新型コロナウイルス感染予防対策も万全です。

4 運行担当営業所 名阪近鉄バス株式会社 若森営業所（岐阜県大垣市本今町字神田400番地）

・運行時刻表

■にしみのライナー・リレーバス時刻表

往路(パレットピアおおの→名古屋駅) リレーバス(海津平田支所→安八)

|           |       |      |      |       |      |       |      |       |       |       |       |       |       |       |       |       |       |   |       |       |   |       |       |
|-----------|-------|------|------|-------|------|-------|------|-------|-------|-------|-------|-------|-------|-------|-------|-------|-------|---|-------|-------|---|-------|-------|
| パレットピアおおの |       | 6:30 | 7:00 |       | 7:30 |       | 9:30 |       | 10:50 |       | 12:50 |       | 16:00 |       | 18:10 | 19:30 |       |   |       |       |   |       |       |
| 名神大垣      | リレーバス | 6:54 | 7:24 | リレーバス | 7:54 | リレーバス | 9:54 | リレーバス | 11:14 | リレーバス | 13:14 | リレーバス | 16:24 | リレーバス | 18:34 | 19:54 |       |   |       |       |   |       |       |
| 海津平田支所    |       | 6:30 |      |       | 7:30 |       | 9:30 |       | 10:50 |       | 12:50 |       | 16:00 |       | 18:10 |       |       |   |       |       |   |       |       |
| お千代保稲荷    |       | 6:32 |      |       | 7:32 |       | 9:32 |       | 10:52 |       | 12:52 |       | 16:02 |       | 18:12 |       |       |   |       |       |   |       |       |
| ザ・ビッグ輪之内店 |       | 6:41 |      |       | 7:41 |       | 9:41 |       | 11:01 |       | 13:01 |       | 16:11 |       | 18:21 |       |       |   |       |       |   |       |       |
| 安八        |       | 6:50 | ▶    | 7:00  | 7:30 | ▶     | 8:00 | 9:50  | ▶     | 10:00 | 11:10 | ▶     | 11:20 | 13:10 | ▶     | 13:20 | 16:20 | ▶ | 16:30 | 18:30 | ▶ | 18:40 | 20:00 |
| 名古屋駅      |       |      |      |       | 7:40 |       | 8:10 |       |       |       |       |       |       |       |       |       |       |   |       |       |   |       |       |

復路(名古屋駅→パレットピアおおの) リレーバス(安八→海津平田支所)

|           |      |       |       |       |       |       |       |       |       |       |       |       |       |       |       |       |       |       |       |       |       |       |   |       |       |   |       |       |   |       |
|-----------|------|-------|-------|-------|-------|-------|-------|-------|-------|-------|-------|-------|-------|-------|-------|-------|-------|-------|-------|-------|-------|-------|---|-------|-------|---|-------|-------|---|-------|
| 名古屋駅      | 8:00 | リレーバス | 9:05  | リレーバス | 11:05 | リレーバス | 14:05 | リレーバス | 16:05 | リレーバス | 17:40 | リレーバス | 18:25 | リレーバス | 19:40 | リレーバス | 21:00 | リレーバス | 22:40 | リレーバス |       |       |   |       |       |   |       |       |   |       |
| 安八        | 8:40 | ▶     | 8:50  | 9:40  | ▶     | 9:50  | 11:40 | ▶     | 11:50 | 14:40 | ▶     | 14:50 | 16:40 | ▶     | 16:50 | 18:20 | ▶     | 18:30 | 19:05 | ▶     | 19:15 | 20:20 | ▶ | 20:30 | 21:35 | ▶ | 21:45 | 23:15 | ▶ | 23:25 |
| ザ・ビッグ輪之内店 |      |       | 8:59  |       | 9:59  |       | 11:59 |       | 14:59 |       | 16:59 |       | 18:39 |       | 19:24 |       | 20:39 |       | 21:54 |       | 23:34 |       |   |       |       |   |       |       |   |       |
| お千代保稲荷    |      |       | 9:08  |       | 10:08 |       | 12:08 |       | 15:08 |       | 17:08 |       | 18:48 |       | 19:33 |       | 20:48 |       | 22:03 |       | 23:43 |       |   |       |       |   |       |       |   |       |
| 海津平田支所    |      |       | 9:10  |       | 10:10 |       | 12:10 |       | 15:10 |       | 17:10 |       | 18:50 |       | 19:35 |       | 20:50 |       | 22:05 |       | 23:45 |       |   |       |       |   |       |       |   |       |
| 名神大垣      | 8:46 |       | 9:46  |       | 11:46 |       | 14:46 |       | 16:46 |       | 18:26 |       | 19:11 |       | 20:26 |       | 21:41 |       | 23:21 |       |       |       |   |       |       |   |       |       |   |       |
| パレットピアおおの | 9:10 |       | 10:10 |       | 12:10 |       | 15:10 |       | 17:10 |       | 18:50 |       | 19:35 |       | 20:50 |       | 22:05 |       | 23:45 |       |       |       |   |       |       |   |       |       |   |       |

凡例 ▶:のりかえ

・運賃

■主な区間の普通旅客運賃・回数券・定期券

下段()はこども運賃となります。 ※こどもは6才以上12才未満

| 区間                                       | 普通旅客運賃                                       | 回数券                            | 定期券 |          |              |          |              |
|--|--|--------------------------------|-----|----------|--------------|----------|--------------|
|  |  |                                | 期間  | 通勤       | ウィークデーバス(通勤) | 通学       | ウィークデーバス(通学) |
| リレーバス区間<br>海津平田支所<br>お千代保稲荷<br>ザ・ビッグ輪之内店 | 270円+830円<br>計1,100円<br>(140円+420円)<br>計560円 | 870円<br>+<br>2,650円<br>計3,520円 | 1ヶ月 | 47,520円  | 33,950円      | 39,600円  | 28,290円      |
|  |  |                                | 3ヶ月 | 135,430円 | 96,740円      | 112,860円 | 80,620円      |
|  |  |                                | 6ヶ月 | 256,610円 | 183,300円     | ***      | ***          |

※通学定期券をお求めの場合、学校の発行する通学証明書が必要となります。

※ウィークデーバス(通勤・通学定期)は土日祝日はご利用いただけません。

・乗車券発売窓口

【4枚つづり回数券(リレーバス区間)】

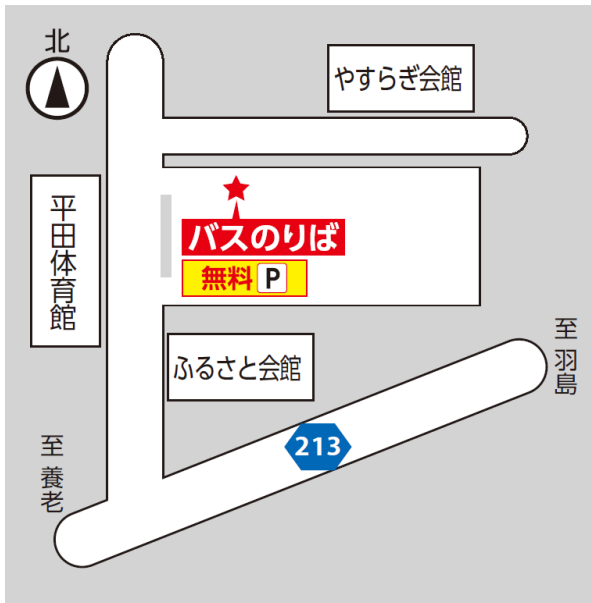
- 名阪近鉄バス 若森営業所(岐阜県大垣市本今町字神田400番地)
  - 揖斐営業所(岐阜県揖斐郡揖斐川町脛永字平木647番地)
  - 大垣駅前案内所(岐阜県大垣市高屋町 大垣駅前バスのりば内)
- にしみのライナーリレーバス車内

【定期券(リレーバス区間+にしみのライナー)】

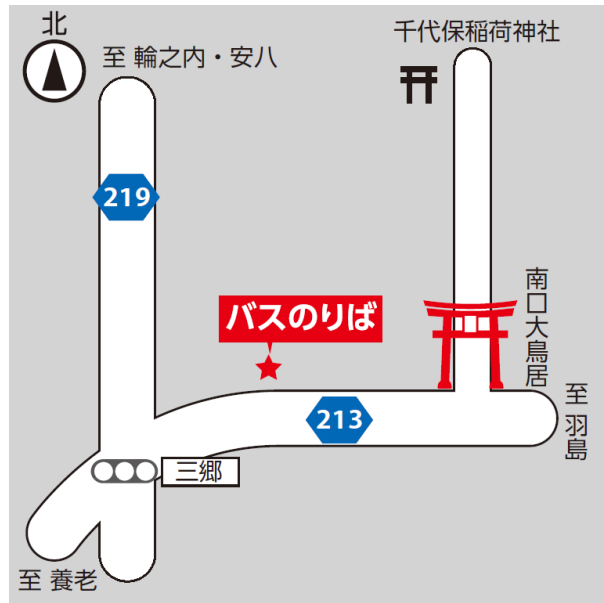
- 名阪近鉄バス 若森営業所(岐阜県大垣市本今町字神田400番地)
- 揖斐営業所(岐阜県揖斐郡揖斐川町脛永字平木647番地)
- 大垣駅前案内所(岐阜県大垣市高屋町 大垣駅前バスのりば内)

・バスのりば

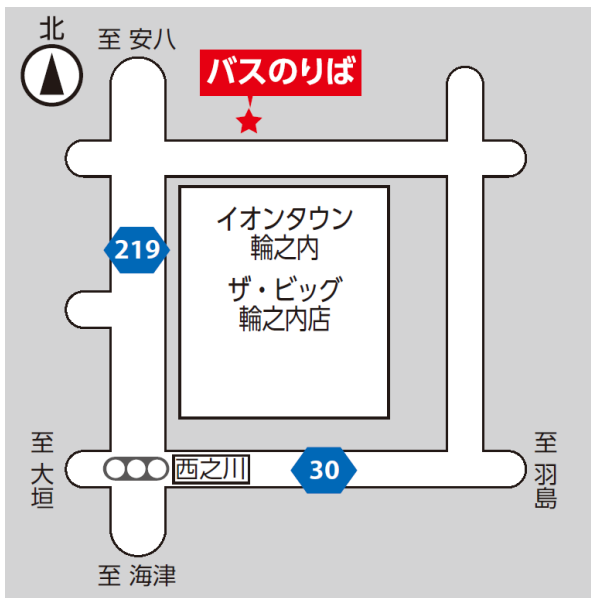
○海津平田支所（利用者用無料駐車場有り）



○お千代保稲荷

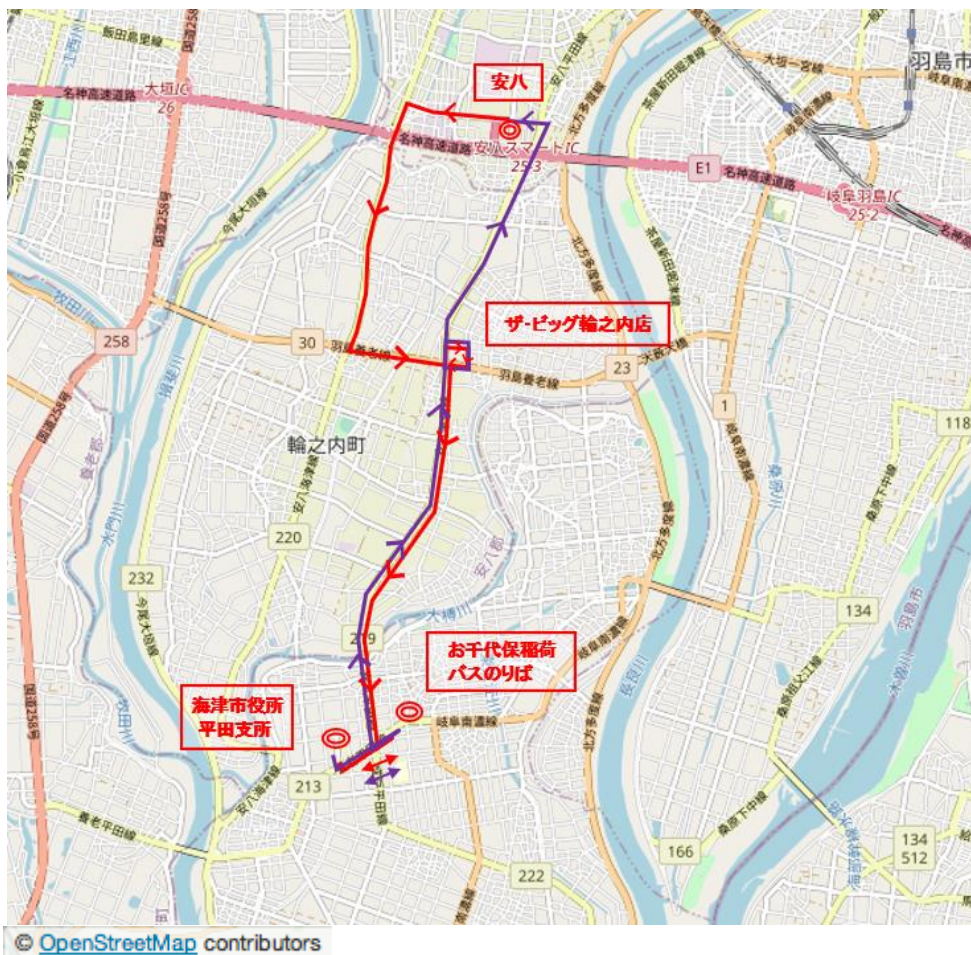


○ザ・ビッグ輪之内店





・路線図



凡例

- 安八→海津平田支所ゆき
- 海津平田支所→安八ゆき

・運行車両（イメージ）中型路線バス車両

